

# Webによるミニテスト

岐阜経済大学経営学部 経営情報学科 井戸 伸彦

来歴:

0.0版 2005年6月16日

0.2版 2004年6月1日、

1.0版 2005年4月23日(システム全面改修に伴う変更)

1.1版 2006年2月28日(出席未採の表示を空白とする。スライド4.3)

1.2版 2006年9月25日(大学のWebサイト変更に伴う修正。スライド(3)(4)(5.1))

1.3版 2008年4月15日(大学のWebサイト変更に伴う修正。スライド(3)(4)(5.1))

(1) 実施手順

(2) 出席状況閲覧のWebサイトへのログイン

(3) ミニテストを行うページの構成

(4) 解答上の注意事項

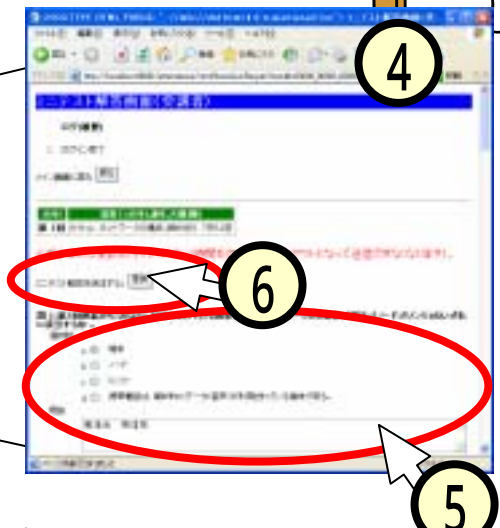
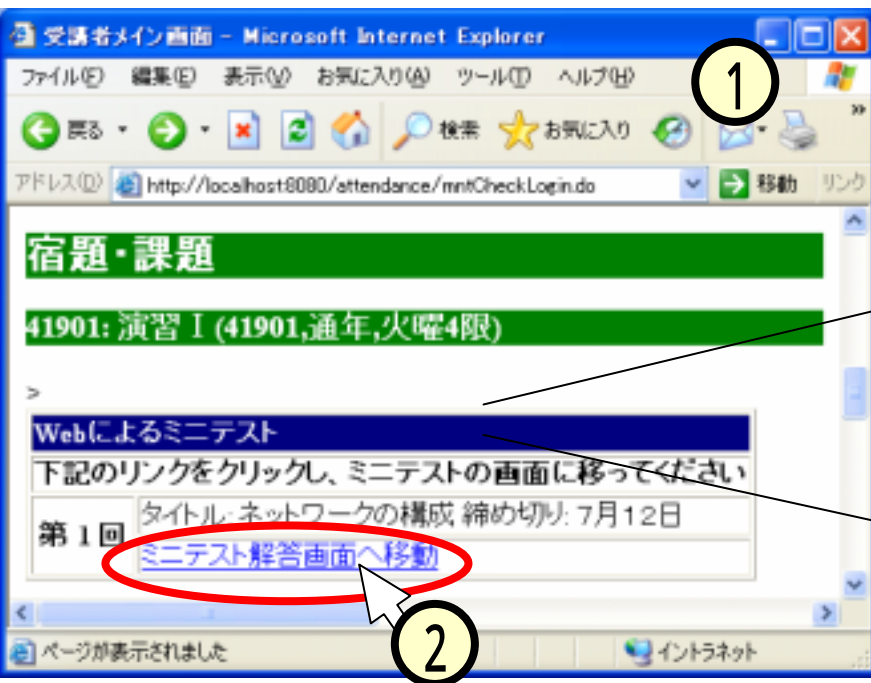
(5) 操作上の注意事項

■本スライドでは、Webによるミニテストについて説明します。

■本スライドの内容を理解して、正しくシステムを使用されるよう、ご協力をお願いします。

# (1) 実施手順

1. 出席状況閲覧のWebサイト(①)にログインします。
2. サイト内のリンク(②)から、ミニテスト解答画面を開きます(③)。
3. ミニテスト解答画面(④)にて、設問に答えて入力(⑤)を行い、送信(⑥)します。



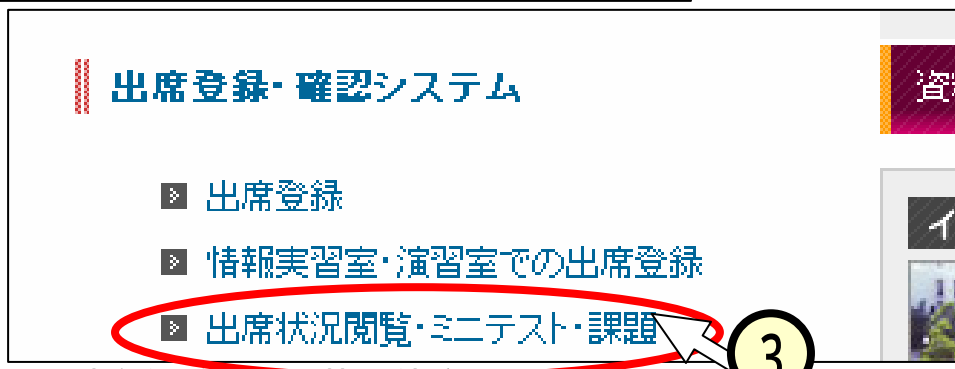
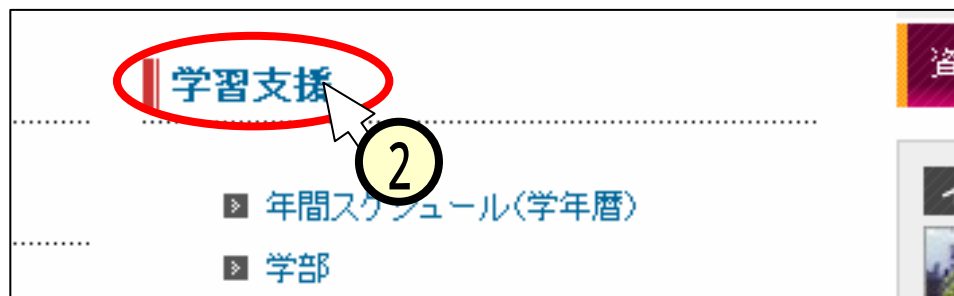
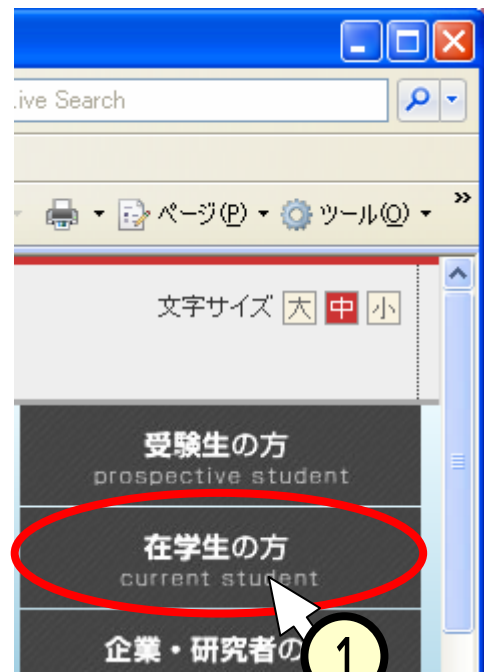
## (2) 出席状況閲覧のWebサイトへのログイン

- 出席状況閲覧と同じ手順で、下記のURLからログインします(学外からもアクセス可)。

- <https://www3.gifu-keizai.ac.jp/attendance/mntEntry.do>

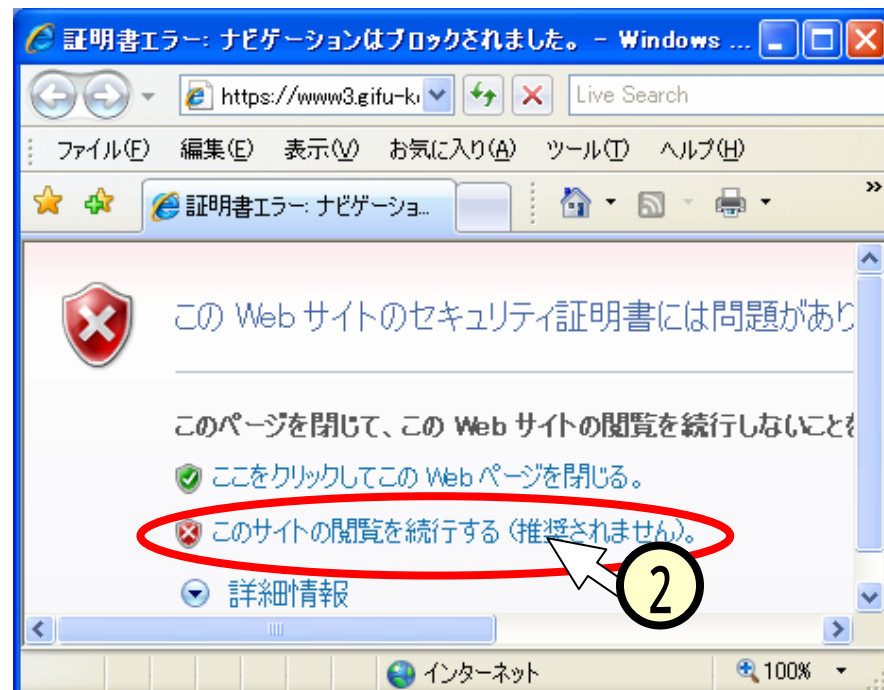
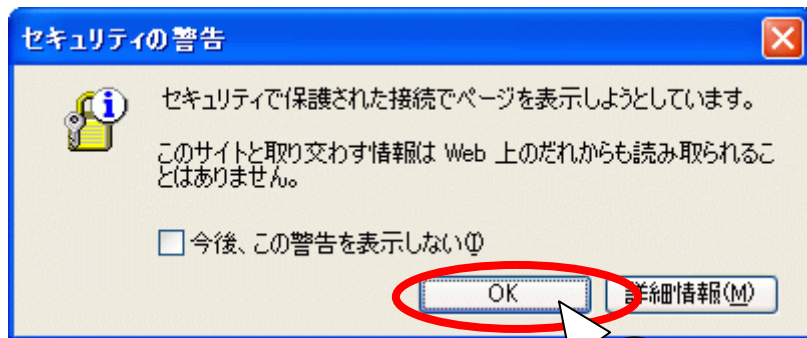
- 大学のサイトからリンクが貼ってあります。

- [大学のホームページ]-[在学生の方(①)]  
-[学習支援(②)]-[出席状況閲覧(③)]



## (2.1) セキュリティ警告

- 前記のサイトは、他の人に情報を盗み見られないように、暗号化が図られています(“https”の“s”は、“secure”の“s”です)。このため、出席登録ページにアクセスすると、警告がでます。
- [OK](①)、[このサイトの閲覧を続行する](②)をクリックして、進めてください。



## (2.2) ログイン画面

- サイトにアクセスすると、下のようなページが現れます。
- 電算室管理のアカウント名とパスワード(普段メール等に用いているものと同じです)を入力します。

学籍番号の前に  
“c”を付けます

受講者ログイン画面 - Microsoft Inte...

ファイル(F) 編集(E) 表示(V) お気に入り(A) : >>

戻る ◀ ▶ 検索 🔍

アドレス(D) <https://www3.gifu-keizai.a...> 移動 ▶ リンク

### 受講者ログイン画面

アカウント名(=cxxxxxxxx)とパスワードとを入力してください。

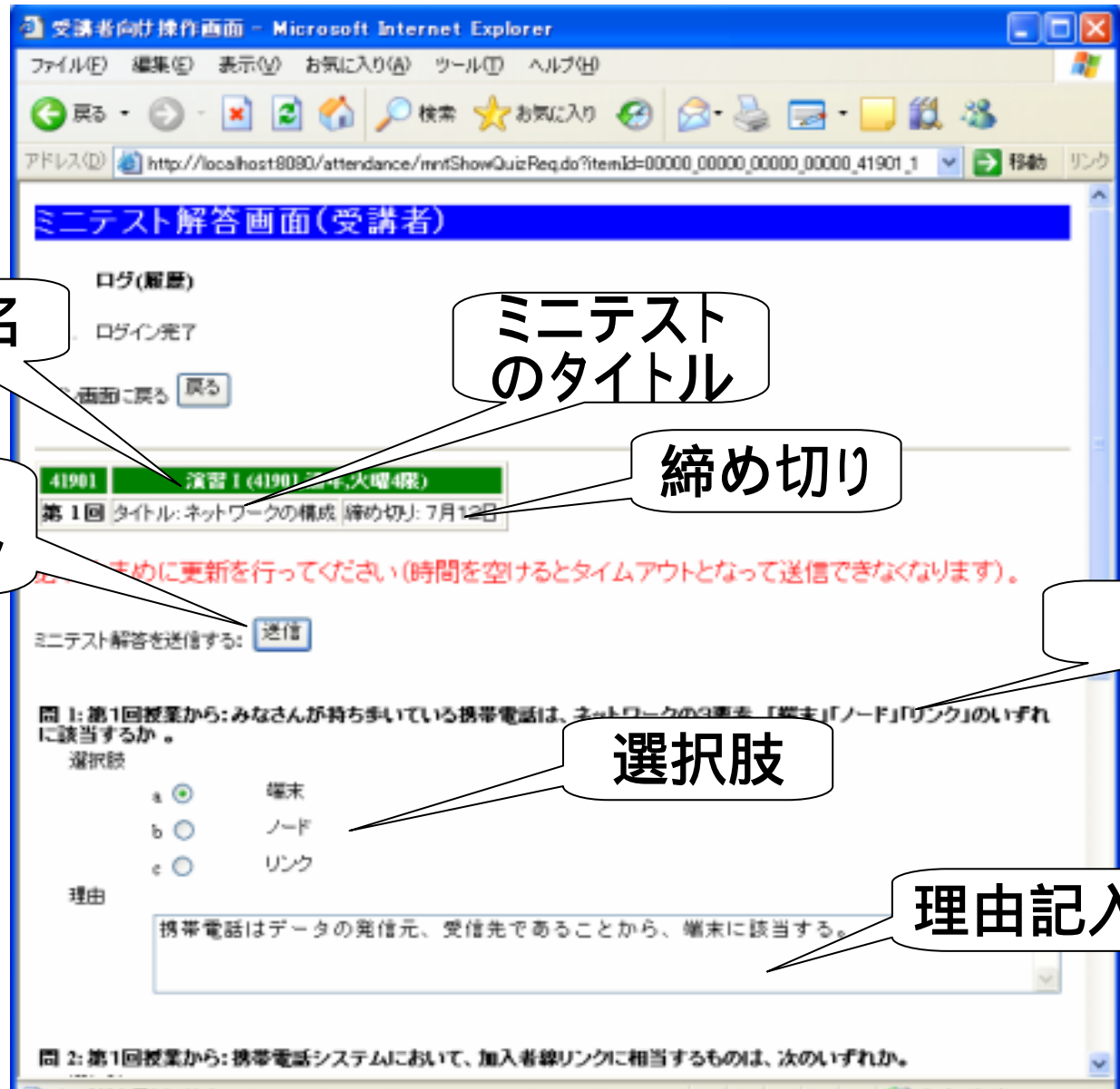
アカウント名

パスワード

ページが  イン트라ネット

@gifu-keizai.ac.jpの  
部分は不要です。

# (3) ミニテストを行うページの構成



授業名

ミニテスト  
のタイトル

締め切り

入力の  
送信ボタン

設問

選択肢

理由記入欄

ログ(履歴)

ログイン完了

画面に戻る

41901 演習1 (41901) 2年次増4段  
第1回 タイトル: ネットワークの構成 (締め切り: 7月12日)

※ ために更新を行ってください。(時間を空けるとタイムアウトとなって送信できなくなります)。

ミニテスト解答を送信する:

問 1: 第1回授業から: みなさんが持ち歩いている携帯電話は、ネットワークの3要素「端末」「ノード」「リンク」のいずれに該当するか。

選択肢

- a  端末
- b  ノード
- c  リンク

理由

携帯電話はデータの発信元、受信先であることから、端末に該当する。

問 2: 第1回授業から: 携帯電話システムにおいて、加入者線リンクに相当するものは、次のいずれか。

## (4) 解答上の注意事項

---

- 他人の解答を写したりする行為は不正行為と見なし、  
厳しい対応を取ります。
  - 他人の解答を写した場合、写させてあげた人も、写した人と同様に厳しく処分します。
  - 他人に解答を写されないように注意してください。
- 他人と似た解答が存在しないかは、プログラムにより  
チェックしています。他人の解答を写す際に少く  
修正を加えても、全体としての傾向から写したことは見  
破ることができます。小細工しても無駄ですので、その  
ようなことは行わないようにしてください。

## (5) 操作上の注意事項

---

- ログイン画面(2.2)にて入力するアカウント名・パスワードが分からない場合は、電算室(9号館1階)にお問い合わせください。
- Web閲覧によるミニテストへのリンクは、授業担当教員が出題するよう設定を行っている期間のみ、(1)項で記したように表示されます。教員が出題を行う前、および、応答を締め切った後には、(1)項で記したような表示はなされません。
- 解答を行うページは、何もしないで長時間放置するとアクセス不可になります。これはシステムのトラブルではありません。解答を入力した際には、1問ごとに[更新]のクリックするようにしてください。
- 解答は一度に全部を行う必要はありません。途中まで実施して送信しておけば、再度ログインして続きから解答することが可能です。
- 学外からのアクセスも可能です。